




Prahladrai Dalmia Lions College of Commerce & Economics

ISO 9001:2015 Certified

Sunder Nagar S. V. Road Malad west Mumbai 400064

B. M. S./SY/Semester III/2021 | 2021 - 2022/ATKT (MAR - 2022)

Roll No	Seat No	Student Name	Subjects			CA			CF			IT-I			FC-III			BPEM			AMD			S MGMT			Total Mrks Obt.	Sum of CG	GPA	Grade	
			Papers	EXT	INT	Tot	EXT	INT	Tot	EXT	INT	Tot	EXT	INT	Tot	EXT	INT	Tot	EXT	INT	Tot	EXT	INT	Tot							
			Maximum	75	25	100	75	25	100	75	25	100	75	25	100	75	25	100	75	25	100	75	25	100	75	25					100
			Minimum	30	10	40	30	10	40	30	10	40	30	10	40	30	10	40	30	10	40	30	10	40	30	10					40
2007	2007	CHUDAJI ASHLESHA SHRIDHAR SHRADDHA	35 \$	16 \$	51	39 \$	21 \$	60	65 \$	24 \$	89	50 \$	22 \$	72	47 \$	20 \$	67	30 \$	16 \$	46	59	25 \$	84	469	159	7.95	B+				
2010	2010	DUBEY ANURAG RAMSAHAY ANITA	39 \$	16 \$	55	48 \$	20 \$	68	72 \$	21 \$	93	53 \$	19 \$	72	36 \$	13 \$	49	23	6	29	53 \$	16 \$	69	435	132	NA	NA				
2013	2013	HATE YASHICA KISHOR KAVITA	42 \$	14 \$	56	39 \$	14 \$	53	65 \$	18 \$	83	45 \$	15 \$	60	45 \$	10 \$	55	20	11 \$	31	45 \$	15 \$	60	398	130	NA	NA				
2016	2016	JAIN JANU BHARAT HEMLATA	38 \$	17 \$	55	36 \$	10 \$	46	50 \$	18 \$	68	44 \$	17 \$	61	30 \$	15 \$	45	21	6	27	42 \$	15 \$	57	359	112	NA	NA				
2020	2020	KARKAR CHETNA SUNIL SAPANA	59 \$	16 \$	75	63 \$	18 \$	81	56 \$	21 \$	77	39 \$	19 \$	58	45 \$	13 \$	58	44	16 \$	60	56 \$	17 \$	73	482	170	8.50	A				
2022	2022	KHAN SANA SAEED SHABANA	30 \$	17 \$	47	44 \$	19 \$	63	59 \$	22 \$	81	30 \$	17 \$	47	39 \$	17 \$	56	21	12 \$	33	30 \$	24 \$	54	381	118	NA	NA				
2028	2028	LENKA JAYSHREE TRAI LONKWNATH PREMLATA	33 \$	14 \$	47	35 \$	17 \$	52	72 \$	21 \$	93	48 \$	20 \$	68	41 \$	18 \$	59	30 \$	10	40	48 \$	19 \$	67	426	136	6.80	B				
2034	2034	NAIK SEJAL SHANKAR VAISHALI	39 \$	12 \$	51	33 \$	15 \$	48	54 \$	21 \$	75	42 \$	17 \$	59	30 \$	21 \$	51	30	10 \$	40	36 \$	15 \$	51	375	122	6.10	B				
2046	2046	PATEL SANA ALI IBRAHIM JAHEDA	47 \$	18 \$	65	47 \$	20 \$	67	63 \$	22 \$	85	59 \$	18 \$	77	47 \$	14 \$	61	30	10 \$	40	53 \$	20 \$	73	468	159	7.95	B+				
2047	2047	PATHAK MUKUL RAMESHWAR SADHANA	30 \$	14 \$	44	35 \$	20 \$	55	38 \$	20 \$	58	41 \$	22 \$	63	38 \$	17 \$	55	30	12 \$	42	32 \$	19 \$	51	368	121	6.05	B				
2050	2050	PAYAK KABIR HANIF DIPALI	56 \$	17 \$	73	57 \$	16 \$	73	63 \$	17 \$	80	39	18 \$	57	44 \$	14 \$	58	60 \$	17 \$	77	51 \$	17 \$	68	486	170	8.50	A				
2061	2061	RIDLAN ROHAN RAKESH KRISHNA	32 \$	10 \$	42	36 \$	11 \$	47	60 \$	15 \$	75	51 \$	16 \$	67	50 \$	12 \$	62	54	6	60	45 \$	15 \$	60	413	118	NA	NA				



Roll No	Seat No	Subjects	CA			CF			IT-I			FC-III			BPEM			AMD			S MGMT			Total Mrks Obt.	Sum of CG	GPA	Grade	
			Papers	EXT	INT	Tot	EXT	INT	Tot	EXT	INT	Tot	EXT	INT	Tot	EXT	INT	Tot	EXT	INT	Tot	EXT	INT					Tot
			Maximum	75	25	100	75	25	100	75	25	100	75	25	100	75	25	100	75	25	100	75	25					100
			Minimum	30	10	40	30	10	40	30	10	40	30	10	40	30	10	40	30	10	40	30	10					40
2066	2066	SHAH HET CHETAN PANNA	51 \$	11	62	59 \$	10 \$	69	65 \$	24 \$	89	39 \$	21 \$	60	35 \$	18 \$	53	51 \$	17 \$	68	51 \$	20 \$	71	472	163	8.15	A	
2070	2070	SHARMA SAHIL ARUN REKHA	30	18 \$	48	44 \$	17 \$	61	56 \$	19 \$	75	45 \$	16 \$	61	35 \$	17 \$	52	33 \$	12 \$	45	53 \$	21 \$	74	416	142	7.10	B+	
2072	2072	DHARMADHIKARI ADITYA SUNIL MEENA	41 \$	15 \$	56	41 \$	19 \$	60	60 \$	17 \$	77	50 \$	18 \$	68	33 \$	11 \$	44	23	0	23	50 \$	17 \$	67	395	124	NA	NA	
2074	2074	SHUKLA SIDDHI RAKESH SANTOSHKUMARI	50 \$	17 \$	67	44 \$	17 \$	61	71 \$	20 \$	91	39 \$	21 \$	60	42 \$	22 \$	64	30	14 \$	44	41 \$	22 \$	63	450	154	7.70	B+	
2075	2075	SINGH AYUSH ARUNKUMAR ANITA	48 \$	18 \$	66	47 \$	22 \$	69	69 \$	24 \$	93	56 \$	21 \$	77	69 \$	23 \$	92	30	15 \$	45	50 \$	21 \$	71	513	168	8.40	A	
2079	2079	THAKUR MANISH MALKHANSINGH KUSUM	39 \$	15 \$	54	39 \$	12 \$	51	65 \$	19 \$	84	50 \$	16 \$	66	45 \$	12 \$	57	30 \$	7	37	47 \$	16 \$	63	412	127	NA	NA	
2084	2084	WADIKAR RAJU SUNIL KAJAL	44 \$	10 \$	54	38 \$	10 \$	48	57 \$	17 \$	74	57 \$	15 \$	72	36 \$	10 \$	46	26	7	33	45 \$	11 \$	56	383	114	NA	NA	
2087	2087	DUBEY ABHISHEK KAUSHLENDRA RITA	50 \$	17 \$	67	51 \$	17 \$	68	65 \$	21 \$	86	48 \$	18 \$	66	47 \$	17 \$	64	32 \$	11 \$	43	51	20 \$	71	465	157	7.85	B+	






Prahladrai Dalmia Lions College of Commerce & Economics

ISO 9001:2015 Certified

Sunder Nagar S. V. Road Malad west Mumbai 400064

B. M. S./SY/Semester III/2021 | 2021 - 2022/ATKT (MAR - 2022)

Roll No	Seat No	Subjects	ML			OB.			IT-I			FC-III			BPEM			AMD			S-MGMT			Total Mrks Obt.	Sum of CG	GPA	Grade					
			Papers	EXT	INT	Tot	EXT	INT	Tot	EXT	INT	Tot	EXT	INT	Tot	EXT	INT	Tot	EXT	INT	Tot	EXT	INT					Tot				
			Maximum	75	25	100	75	25	100	75	25	100	75	25	100	75	25	100	75	25	100	75	25					100				
			Minimum	30	10	40	30	10	40	30	10	40	30	10	40	30	10	40	30	10	40	30	10					40				
2201	2201	AREKAR APEKSHA RAKESH SMITA	44 \$	15 \$	59	45 \$	21 \$	66	75 \$	24 \$	99	44 \$	20 \$	64	44 \$	17 \$	61	54	14 \$	68	53 \$	25 \$	78	495	166	8.30	A					
2204	2204	DABHADE NETRA DHARMESH SUMAN	45	11 \$	56	38 \$	23 \$	61	59 \$	21 \$	80	57 \$	19 \$	76	44 \$	14 \$	58	30 \$	16 \$	46	51 \$	18 \$	69	446	153	7.65	B+					
2206	2206	KARLE KASHISH DHARMARAJ ARUNA	32 \$	10 \$	42	53 \$	15 \$	68	66 \$	20 \$	86	54 \$	18 \$	72	33 \$	10 \$	43	20	10	30	53 \$	15 \$	68	409	120	NA	NA					
2208	2208	KUMBHAR PRERANA MANOHAR MANISHA	32 \$	17 \$	49	41 \$	25 \$	66	72 \$	24 \$	96	30 \$	24 \$	54	71	24 \$	95	33 \$	16 \$	49	50 \$	24 \$	74	483	153	7.65	B+					
2214	2214	RESLIN ROHITH G	35	12 \$	47	32 \$	17 \$	49	59 \$	23 \$	82	47 \$	16 \$	63	30 \$	6	36	20	4	24	42 \$	11 \$	53	354	94	NA	NA					
2223	2223	SISODIYA KRUTIKA RAMSINGH DEEPA	41 \$	14 \$	55	50 \$	22 \$	72	59 \$	22 \$	81	47 \$	20 \$	67	45 \$	20 \$	65	36 \$	7	43	47 \$	20 \$	67	450	142	NA	NA					
2226	2226	YADAV KAJAL MATHURAPRASAD GAYATRIDEVI	38 \$	18 \$	56	54 \$	20 \$	74	66 \$	20 \$	86	45 \$	21 \$	66	47 \$	22 \$	69	15	13 \$	28	48 \$	22 \$	70	449	145	NA	NA					
2233	2233	PADIYACHI SANJAY P ANNADURAI CHANDRALEKHA	44 \$	15 \$	59	45	18 \$	63	66 \$	20 \$	86	56 \$	23 \$	79	47 \$	18 \$	65	45 \$	11 \$	56	48 \$	20 \$	68	476	162	8.10	A					
2236	2236	SHAIKH SAMREEN ZAHERA MOINUL LADALI BEGUM	30 \$	10 \$	40	47 \$	15 \$	62	62 \$	18 \$	80	47 \$	18 \$	65	41 \$	AB	41	30 \$	AB	30	54 \$	14 \$	68	386	106	NA	NA					
2237	2237	SINGH PURNIMA SHAIKENDRA SUNITA	45	10 \$	55	48 \$	14 \$	62	59 \$	18 \$	77	51 \$	20 \$	71	36 \$	12	48	30	5	35	44 \$	11 \$	55	403	126	NA	NA					
2238	2238	GUPTA NAMRATA GAURISHANKAR NIRMALA	30 \$	11 \$	41	53 \$	18 \$	71	62	21 \$	83	54 \$	16 \$	70	45 \$	14 \$	59	33	10 \$	43	47 \$	15 \$	62	429	144	7.20	B+					
2240	2240	YADAV VANDANA RAJKUMAR	30 \$	10 \$	40	42	19 \$	61	59	20 \$	79	48 \$	17 \$	65	42 \$	15 \$	57	15	10 \$	25	53 \$	15 \$	68	395	124	NA	NA					



		Subjects			ML			OB.			IT-I			FC-III			BPEM			AMD			S MGMT			Total Mrks Obt.	Sum of CG	GPA	Grade																						
		Papers			EXT	INT	Tot	EXT	INT	Tot	EXT	INT	Tot	EXT	INT	Tot	EXT	INT	Tot	EXT	INT	Tot	EXT	INT	Tot																										
		Maximum			75	25	100	75	25	100	75	25	100	75	25	100	75	25	100	75	25	100	75	25	100																										
		Minimum			30	10	40	30	10	40	30	10	40	30	10	40	30	10	40	30	10	40	30	10	40																										
Roll No	Seat No	Student Name																																																	
2242	2242	TIWARI RAJAN SANTOSH SADHANA																									32 \$	10 \$	42	44 \$	10 \$	54	59 \$	12 \$	71	47 \$	13 \$	60	32 \$	14 \$	46	15	10 \$	25	47 \$	12 \$	59	357	109	NA	NA





Prahladrai Dalmia Lions College of Commerce & Economics

ISO 9001:2015 Certified

Sunder Nagar S. V. Road Malad west Mumbai 400064

B. M. S./SY/Semester III/2021 | 2021 - 2022/ATKT (MAR - 2022)

Roll No	Seat No	Subjects	CB			SM			IT-I			FC-III			BPEM			AMD			S MGMT			Total Mrks Obt.	Sum of CG	GPA	Grade					
			Papers	EXT	INT	Tot	EXT	INT	Tot	EXT	INT	Tot	EXT	INT	Tot	EXT	INT	Tot	EXT	INT	Tot	EXT	INT					Tot				
			Maximum	75	25	100	75	25	100	75	25	100	75	25	100	75	25	100	75	25	100	75	25					100				
			Minimum	30	10	40	30	10	40	30	10	40	30	10	40	30	10	40	30	10	40	30	10					40				
Student Name																																
2102	2102	ANTIYA KUSH PASABHAI BABIBEN	53 \$	19 \$	72	56 \$	19 \$	75	72 \$	23 \$	95	59 \$	22 \$	81	54 \$	16 \$	70	39 \$	14 \$	53	54	22 \$	76	522	176	8.80	A					
2103	2103	SINGH ANYA PAWAN SARITA	41 \$	10 \$	51	45 \$	13 \$	58	63 \$	17 \$	80	47 \$	15 \$	62	45 \$	14 \$	59	32 \$	8	40	45 \$	13 \$	58	408	127	NA	NA					
2105	2105	BHANUSHALI VISHAL DHARAMSHI BHAGWATI	38 \$	15 \$	53	33 \$	14 \$	47	56 \$	21 \$	77	48 \$	22 \$	70	41 \$	11 \$	52	30 \$	5	35	45 \$	15 \$	60	394	120	NA	NA					
2106	2106	BHATT RAJ NILESH HEENA	44 \$	13 \$	57	47 \$	17 \$	64	62 \$	23 \$	85	50 \$	21 \$	71	50 \$	20 \$	70	30	10 \$	40	50 \$	21 \$	71	458	159	7.95	B+					
2107	2107	BHUVAD PARTH SHRIPAT JYOTI	30 \$	16 \$	46	35 \$	14 \$	49	62 \$	18 \$	80	35 \$	21 \$	56	33 \$	12 \$	45	30	7	37	50 \$	20 \$	70	383	116	NA	NA					
2108	2108	CHAURASIA ASHTHA SANJAY MAMTA	33 \$	15 \$	48	45 \$	15 \$	60	65 \$	22 \$	87	54 \$	18 \$	72	44 \$	14 \$	58	20	11 \$	31	53 \$	19 \$	72	428	135	NA	NA					
2109	2109	DAVE KIRTI JITENDRA PINAL	32 \$	10 \$	42	47 \$	11 \$	58	53 \$	17 \$	70	39 \$	13 \$	52	35 \$	11	46	17	6	23	51 \$	13 \$	64	355	111	NA	NA					
2112	2112	DEY SHWETA TUTUN KRISHNA	38 \$	12 \$	50	44 \$	18 \$	62	66 \$	21 \$	87	47 \$	18 \$	65	50 \$	10 \$	60	24	11 \$	35	45 \$	16 \$	61	420	136	NA	NA					
2113	2113	DHIMMAR KASHYAPKUMAR MANISH MANALI	47 \$	15 \$	62	47 \$	18 \$	65	65 \$	23 \$	88	50 \$	21 \$	71	51 \$	22 \$	73	39	10 \$	49	48 \$	22 \$	70	478	165	8.25	A					
2115	2115	GADKAR ANJALI DAJIBA MANISHA	41 \$	13 \$	54	50 \$	16 \$	66	71 \$	20 \$	91	56 \$	18 \$	74	48 \$	12 \$	60	24	0	24	53 \$	16 \$	69	438	138	NA	NA					
2121	2121	JADHAV SIDDHATA HARSHAD SULOCHANA	35 \$	12 \$	47	47 \$	16 \$	63	50 \$	20 \$	70	44 \$	17 \$	61	30 \$	13 \$	43	24	6	30	56 \$	16 \$	72	386	121	NA	NA					
2122	2122	JAIN YASH MITESH PINKY	38 \$	14 \$	52	44 \$	13 \$	57	66 \$	22 \$	88	48 \$	17 \$	65	33 \$	19 \$	52	41	10 \$	51	44 \$	19 \$	63	428	145	7.25	B+					



		Subjects	CB			SM			IT-I			FC-III			BPEM			AMD			S MGMT			Total Mrks Obt.	Sum of CG	GPA	Grade
		Papers	EXT	INT	Tot	EXT	INT	Tot	EXT	INT	Tot	EXT	INT	Tot	EXT	INT	Tot	EXT	INT	Tot	EXT	INT	Tot				
		Maximum	75	25	100	75	25	100	75	25	100	75	25	100	75	25	100	75	25	100	75	25	100				
		Minimum	30	10	40	30	10	40	30	10	40	30	10	40	30	10	40	30	10	40	30	10	40				
Roll No	Seat No	Student Name																									
2124	2124	JAIWAR OM ASHOK VANDANA	44 \$	11 \$	55	48 \$	12 \$	60	53 \$	16 \$	69	57 \$	16 \$	73	39 \$	10 \$	49	30 \$	8	38	51 \$	14 \$	65	409	126	NA	NA
2125	2125	JANGAM ADITYA ASHOK AKSHATA	38 \$	12 \$	50	53 \$	17 \$	70	66 \$	20 \$	86	59 \$	24 \$	83	42 \$	19 \$	61	30	13 \$	43	44 \$	17 \$	61	454	155	7.75	B+
2126	2126	DOMADIYA JATIN NARENDRA AARTI	50 \$	11 \$	61	48 \$	16 \$	64	63 \$	19 \$	82	44 \$	18 \$	62	51 \$	10 \$	61	30	11	41	53 \$	16 \$	69	440	154	7.70	B+
2133	2133	LADDHA DEEP NITIN KRANTI	38 \$	15	53	38 \$	11 \$	49	57 \$	19 \$	76	56 \$	15 \$	71	39 \$	10 \$	49	35 \$	12 \$	47	48 \$	15 \$	63	408	132	6.60	B
2135	2135	MISHRA ADITI DHARMENDRA INDU	44 \$	10 \$	54	41 \$	10 \$	51	66 \$	15 \$	81	47 \$	12 \$	59	50 \$	AB	50	23	7	30	48 \$	11 \$	59	384	101	NA	NA
2136	2136	PANDEY NIKITA SANTOSH SUNITA	44 \$	15 \$	59	51 \$	17 \$	68	60 \$	20 \$	80	56 \$	13	69	47 \$	11 \$	58	30 \$	13 \$	43	51 \$	19 \$	70	447	151	7.55	B+
2138	2138	PATEL BHAVESH AMBALAL JASUBEN	41 \$	18 \$	59	48 \$	17 \$	65	60 \$	20 \$	80	45 \$	15 \$	60	48 \$	12 \$	60	30 \$	0	30	56 \$	20 \$	76	430	142	NA	NA
2139	2139	PATEL TAIYAB ZAKIR HABIBA	38 \$	18 \$	56	47 \$	18 \$	65	71 \$	23 \$	94	54 \$	20 \$	74	45 \$	19 \$	64	32	11	43	42 \$	16 \$	58	454	150	7.50	B+
2141	2141	PRAJAPATI AMISH SUBHASH SAVITRI	39 \$	14 \$	53	41 \$	14 \$	55	59 \$	18 \$	77	47 \$	17 \$	64	41 \$	10 \$	51	24	0	24	56 \$	15 \$	71	395	127	NA	NA
2144	2144	RAWAL ADITYA SHAMBHULAL HEMLATA	30 \$	10 \$	40	48 \$	16 \$	64	54 \$	19 \$	73	47 \$	13 \$	60	32 \$	10 \$	42	32 \$	12	44	42 \$	11 \$	53	376	121	6.05	B
2145	2145	RAWAL JAISHREE EKINDRA MAISHARA	42 \$	19 \$	61	51 \$	17 \$	68	74 \$	23 \$	97	47 \$	22 \$	69	48 \$	16 \$	64	32	11 \$	43	53 \$	25 \$	78	480	157	7.85	B+
2148	2148	SAKHALE JAYESH ARUN ANITA	33	12 \$	45	30 \$	10 \$	40	30 \$	16 \$	46	35 \$	14 \$	49	35 \$	16 \$	51	30 \$	12 \$	42	47 \$	10 \$	57	330	103	5.15	C
2153	2153	SHINDE SHRUTIKA JANARDAN GEETA	45 \$	13 \$	58	48 \$	17 \$	65	75 \$	21 \$	96	62 \$	18 \$	80	30 \$	10 \$	40	30 \$	10	40	50 \$	23 \$	73	452	146	7.30	B+
2154	2154	SINGH KHUSHI PADAM MADHU	45 \$	12 \$	57	32 \$	21 \$	53	72 \$	23 \$	95	56 \$	20 \$	76	41 \$	17 \$	58	38	12	50	53 \$	17 \$	70	459	153	7.65	B+
2159	2159	THAKUR SHUBHAM RAJNISH SHABNAM	30 \$	12 \$	42	48 \$	12 \$	60	56 \$	17 \$	73	53 \$	14 \$	67	30 \$	0	30	30 \$	0	30	47 \$	11 \$	58	360	100	NA	NA
2162	2162	UDYAWAR JASHIT VASU PRAMILA	41 \$	20 \$	61	42 \$	21 \$	63	72 \$	23 \$	95	44 \$	21 \$	65	48	22 \$	70	35 \$	15 \$	50	53 \$	23 \$	76	480	166	8.30	A



		Subjects			CB			SM			IT-I			FC-III			BPEM			AMD			S MGMT			Total Mrks Obt.	Sum of CG	GPA	Grade																						
		Papers			EXT	INT	Tot	EXT	INT	Tot	EXT	INT	Tot	EXT	INT	Tot	EXT	INT	Tot	EXT	INT	Tot	EXT	INT	Tot																										
		Maximum			75	25	100	75	25	100	75	25	100	75	25	100	75	25	100	75	25	100	75	25	100																										
		Minimum			30	10	40	30	10	40	30	10	40	30	10	40	30	10	40	30	10	40	30	10	40																										
Roll No	Seat No	Student Name																																																	
2163	2163	VISHWAKARMA AARTI UMESH SONI																									38 \$	14 \$	52	51 \$	17 \$	68	69 \$	20 \$	89	53 \$	18 \$	71	39 \$	18 \$	57	30 \$	6	36	50 \$	17 \$	67	440	135	NA	NA
2164	2164	SEQUEIRA NATHAN AGNELO VICTORIA																									42 \$	15 \$	57	41 \$	16 \$	57	57 \$	21 \$	78	56 \$	21 \$	77	38 \$	12 \$	50	17	13 \$	30	48 \$	18 \$	66	415	129	NA	NA
2166	2166	BHATI RONIT RAVINDRA NEETU																									51 \$	15 \$	66	47 \$	18 \$	65	71 \$	20 \$	91	63 \$	19 \$	82	51 \$	12 \$	63	30	11 \$	41	45 \$	19 \$	64	472	158	7.90	B+
2168	2168	KOSTEKAR MAYUR ANIL SAYALI																									33 \$	10 \$	43	45 \$	13 \$	58	57 \$	19 \$	76	50 \$	16 \$	66	30 \$	11 \$	41	30	10 \$	40	45 \$	16 \$	61	385	124	6.20	B





Prahladrai Dalmia Lions College of Commerce & Economics

ISO 9001:2015 Certified

Sunder Nagar S. V. Road Malad west Mumbai 400064

B. M. S./SY/Semester III/2020 | 2020 - 2021/ATKT (MAR - 2022)

		Subjects																								Total Mrks Obt.	Sum of CG	GPA	Grade																					
		IT-I			FC-III			BPEM			AMD			S MGMT			CB			ADV																														
		Papers	EXT	INT	Tot	EXT	INT	Tot	EXT	INT	Tot	EXT	INT	Tot	EXT	INT	Tot	EXT	INT	Tot	EXT	INT	Tot																											
		Maximum	75	25	100	75	25	100	75	25	100	75	25	100	75	25	100	75	25	100	75	25	100																											
Minimum	30	10	40	30	10	40	30	10	40	30	10	40	30	10	40	30	10	40	30	10	40																													
Roll No	Seat No	Student Name																																																
2034		SINGH KANIKA VINOD																								59 \$	15	74	41 \$	11	52	36 \$	10	46	0	0	0	30 \$	16	46	47	14	61	AB	10	10	289	93	NA	NA

ACADMin ® Printed by PRINCIPAL.PDLC on 29/04/2022

Page No: 1 of 1





Prahladrai Dalmia Lions College of Commerce & Economics

ISO 9001:2015 Certified

Sunder Nagar S. V. Road Malad west Mumbai 400064

B. M. S./SY/Semester III/2020 | 2020 - 2021/ATKT (MAR - 2022)

Roll No	Seat No	Student Name	Subjects			IT-I			FC-III			BPEM			AMD			S MGMT			CA			CF			Total Mrks Obt.	Sum of CG	GPA	Grade		
			Papers	EXT	INT	Tot	EXT	INT	Tot	EXT	INT	Tot	EXT	INT	Tot	EXT	INT	Tot	EXT	INT	Tot	EXT	INT	Tot								
			Maximum	75	25	100	75	25	100	75	25	100	75	25	100	75	25	100	75	25	100	75	25	100								
			Minimum	30	10	40	30	10	40	30	10	40	30	10	40	30	10	40	30	10	40	30	10	40								
2070		SHEIKH HASHIM SHAHID	64 \$	20 \$	84	47 \$	12	59	64 \$	19 \$	83	30 \$	18 \$	48	64 \$	14	78	75 \$	19 \$	94	75 \$	16 \$	91	537	176	8.80	A					





Prahladrai Dalmia Lions College of Commerce & Economics

ISO 9001:2015 Certified

Sunder Nagar S. V. Road Malad west Mumbai 400064

B. M. S./SY/Semester III/2019 | 2019 - 2020/ATKT (MAR - 2022)

		Subjects	CA			CF			IT-I			FC-III			BPEM			AMD			S MGMT			Total Mrks Obt.	Sum of CG	GPA	Grade
		Papers	EXT	INT	Tot	EXT	INT	Tot	EXT	INT	Tot	EXT	INT	Tot	EXT	INT	Tot	EXT	INT	Tot	EXT	INT	Tot				
		Maximum	75	25	100	75	25	100	75	25	100	75	25	100	75	25	100	75	25	100	75	25	100				
		Minimum	30	10	40	30	10	40	30	10	40	30	10	40	30	10	40	30	10	40	30	10	40				
Roll No	Seat No	Student Name																									
2045	2045	PANDEY ROSHNI AJAY																									
		30	11 \$	41	31 \$	18 \$	49	37 \$	18 \$	55	37 \$	15 \$	52	41 \$	20 \$	61	30 \$	15 \$	45	34 \$	11 \$	45	348	114	5.70	C	





Prahladrai Dalmia Lions College of Commerce & Economics

ISO 9001:2015 Certified

Sunder Nagar S. V. Road Malad west Mumbai 400064

B. M. S./SY/Semester III/2019 | 2019 - 2020/ATKT (MAR - 2022)

Roll No	Seat No	Student Name	Subjects			CA			CF			IT-I			FC-III			BPEM			AMD			S MGMT			Total Mrks Obt.	Sum of CG	GPA	Grade		
			Papers	EXT	INT	Tot	EXT	INT	Tot	EXT	INT	Tot	EXT	INT	Tot	EXT	INT	Tot	EXT	INT	Tot	EXT	INT	Tot	EXT	INT					Tot	
				Maximum	75	25	100	75	25	100	75	25	100	75	25	100	75	25	100	75	25	100	75	25	100	75					25	100
				Minimum	30	10	40	30	10	40	30	10	40	30	10	40	30	10	40	30	10	40	30	10	40	30					10	40
2042	2042	KINI KUNAL SANJAY	33	10	43	41	7	48	30 \$	10 \$	40	47	10 \$	57	33 \$	10	43	30	AB	30	30 \$	10 \$	40	301	62	NA	NA					





Prahladrai Dalmia Lions College of Commerce & Economics

ISO 9001:2015 Certified

Sunder Nagar S. V. Road Malad west Mumbai 400064

B. M. S./SY/Semester III/2017/2018/ATKT (MAR - 2022)

		Subjects		ECO-II			POM			AMD.			OB			BFS			CF.			Total Mrks Obt.	Sum of CG	GPA	Grade																			
		Papers		EXT	INT	Tot	EXT	INT	Tot	EXT	INT	Tot	EXT	INT	Tot	EXT	INT	Tot	EXT	INT	Tot																							
		Maximum		75	25	100	75	25	100	75	25	100	75	25	100	75	25	100	75	25	100																							
		Minimum		30	10	40	30	10	40	30	10	40	30	10	40	30	10	40	30	10	40																							
Roll No	Seat No	Student Name																																										
91	91	SHAIKH SABANAAZ AYUB ALI PARVEEN																					30 +	19 +	49	43 +	12 +	55	18	10 +	28	50 +	10 +	60	30 +	14 +	44	34 +	10 +	44	280	54	NA	NA





Prahladrai Dalmia Lions College of Commerce & Economics

ISO 9001:2015 Certified


Sunder Nagar S. V. Road Malad west Mumbai 400064

B. M. S./SY/Semester III/2017/2018/ATKT (MAR - 2022)

Roll No	Seat No	Subjects	CB			SM			IT-I			FC-III			BPEM			AMD			S MGMT			Total Mrks Obt.	Sum of CG	GPA	Grade					
			EXT	INT	Tot	EXT	INT	Tot	EXT	INT	Tot	EXT	INT	Tot	EXT	INT	Tot	EXT	INT	Tot	EXT	INT	Tot									
			Maximum	75	25	100	75	25	100	75	25	100	75	25	100	75	25	100	75	25	100	75	25					100				
			Minimum	30	10	40	30	10	40	30	10	40	30	10	40	30	10	40	30	10	40	30	10					40				
2150	2150	KHAN NAVED AKHTARHUSSAIN NAFISA	36 \$	10 \$	46	49 \$	11 \$	60	43 \$	11 \$	54	30 \$	18 \$	48	31 \$	10	41	30 \$	12 \$	42	30 \$	10 \$	40	331	103	5.15	C					

ACADMiN ® Printed by PRINCIPAL.PDLC on 29/04/2022


Page No: 1 of 1


Checked By


Chairperson
(Exam Committee)



Seal of the College


Principal